

### 13 教育・研究刊行物一覧

発行年月	名称
平成20年4月	平成20年度履修要項
平成20年4月	平成20年度学生生活ハンドブック
平成20年5月	平成21年度デザイン学部3年次編入学学生募集要項（推薦）
平成20年6月	平成21年度入学者選抜要項
平成20年6月	平成21年度デザイン学部3年次編入学学生募集要項
平成20年6月	平成21年度看護学部3年次編入学学生募集要項
平成20年6月	平成20年度大学案内パンフレット
平成20年9月	平成21年度学生募集要項（特別選抜）
平成20年10月	就職パンフレット
平成20年11月	平成21年度学生募集要項（一般選抜）
平成20年12月	札幌市立大学附属図書館ニュースレター のほほん第2号
平成20年12月	札幌市立大学年報 平成19年度第2号
平成21年3月	就職ハンドブック
平成21年3月	SCU Journal of Design & Nursing - 札幌市立大学研究論文集 - 第3巻第1号

### 14 施設

#### 1) 校地・校舎、講義室・演習室等の面積 (平成21年3月31日現在)

区分	校地・校舎		講義室・演習室等	
	校地面積 (㎡)	校舎面積 (㎡)	総数	面積 (㎡)
芸術の森キャンパス	167,617	21,763	58	5,780
桑園キャンパス	18,152	9,310	19	2,016
合計	185,769	31,073	77	7,796

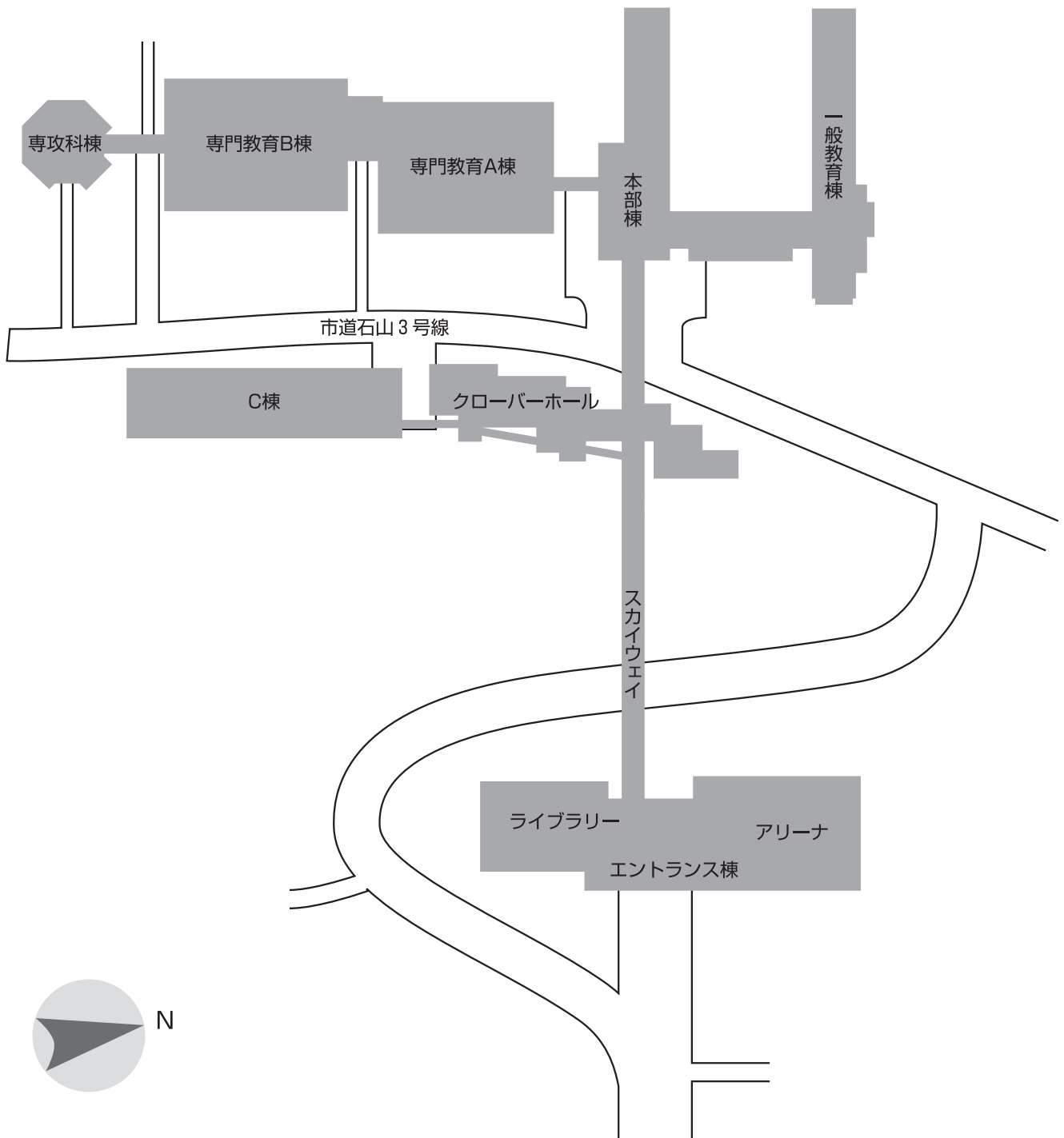
2) 芸術の森キャンパス [大学本部・デザイン学部]

<施設配置図>

〒005-0864 北海道札幌市南区芸術の森1丁目

TEL : 011-592-2300 (代)

FAX : 011-592-2369



概要

教育活動

研究活動

社会活動

入学者選抜結果

附属図書館

役員会  
及び教育  
研究審議会

学内運営の概要

資料

<校舎配置図>

概要

教育活動

研究活動

社会活動

入学者選抜結果

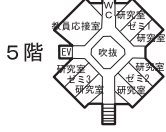
附属図書館

役員会 経営審議会  
及び教育研究審議会

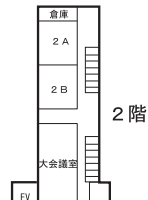
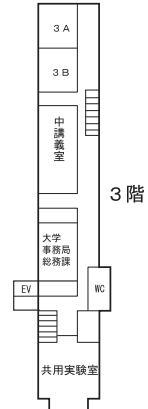
学内運営の概要

資料

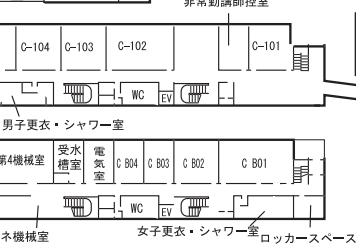
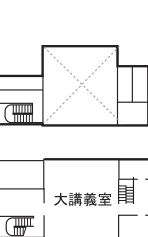
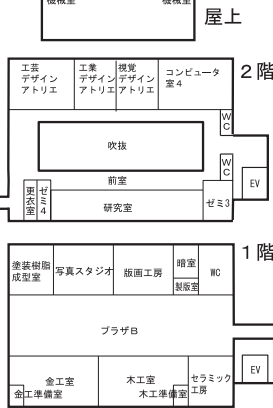
《専攻科棟》



《一般教育棟》



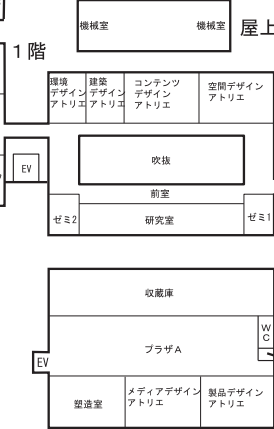
《専門教育B棟》



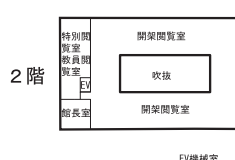
《本部棟》



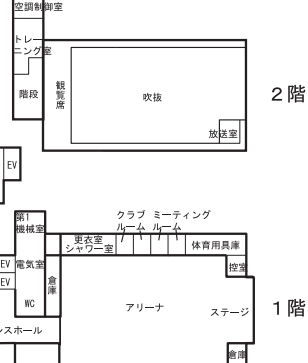
《専門教育A棟》



《ライブラリー》



《アリーナ》



3) 桑園キャンパス〔看護学部〕

<施設配置図>

〒060-0011 北海道札幌市中央区北11条西13丁目

TEL：011-726-2500（代）

FAX：011-726-2506



概要

教育活動

研究活動

社会活動

入学者選抜結果

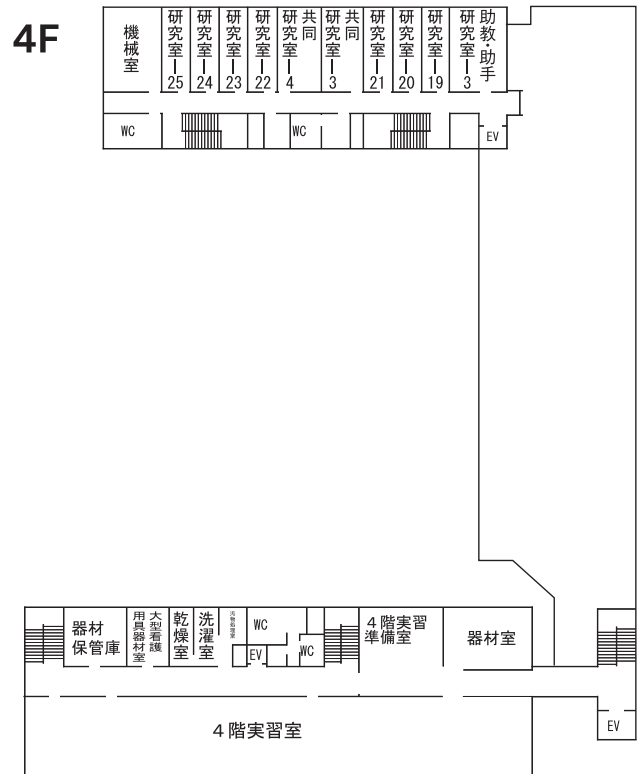
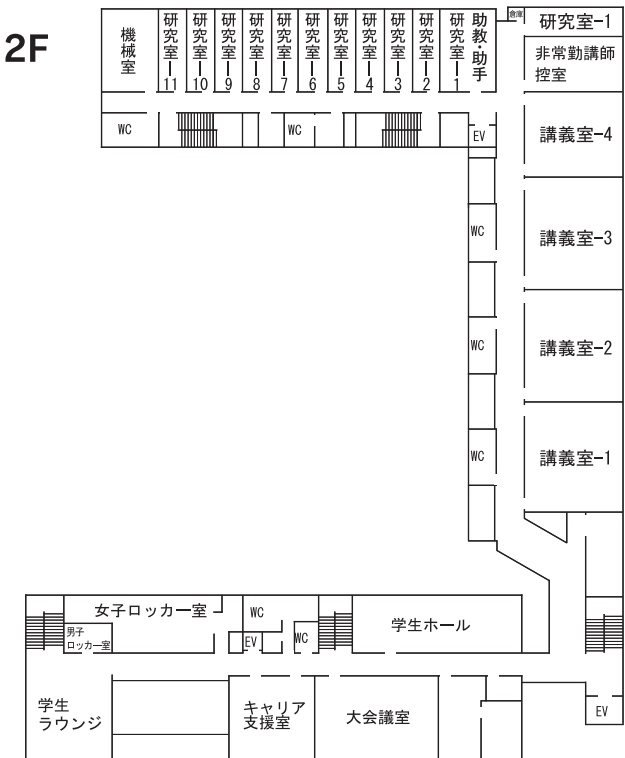
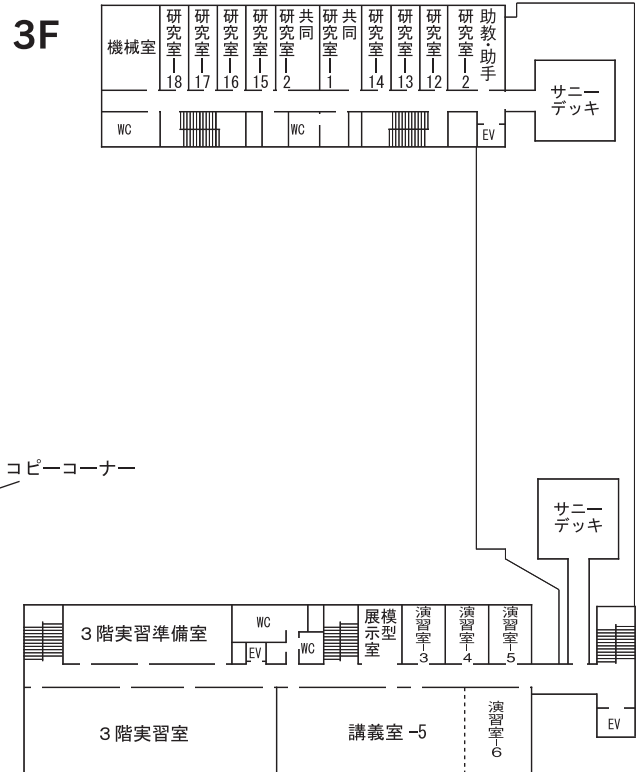
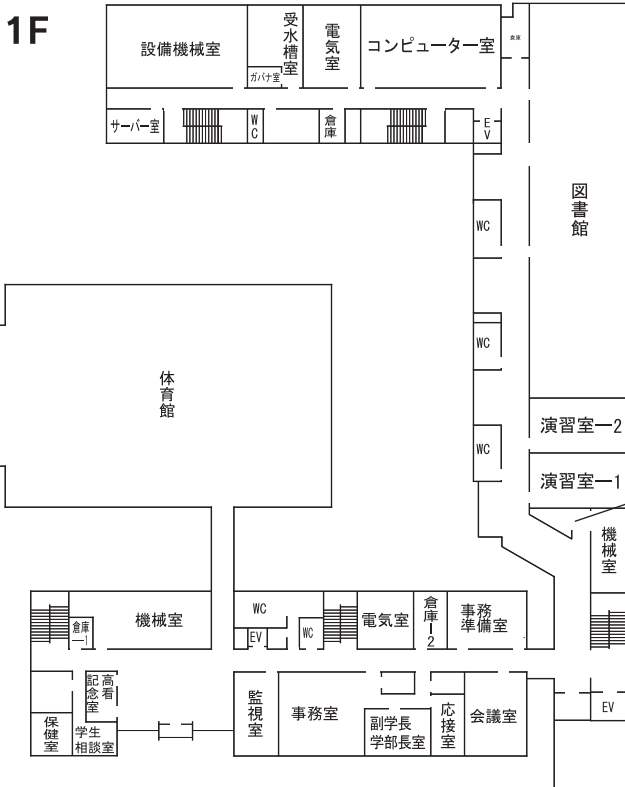
附属図書館

役員会  
及び教育  
研究審議会

学内運営の概要

資料

<校舎配置図>



概要

教育活動

研究活動

社会活動

入学者選抜結果

附属図書館

役員会 経営審議会  
及び教育研究審議会

学内運営の概要

資料

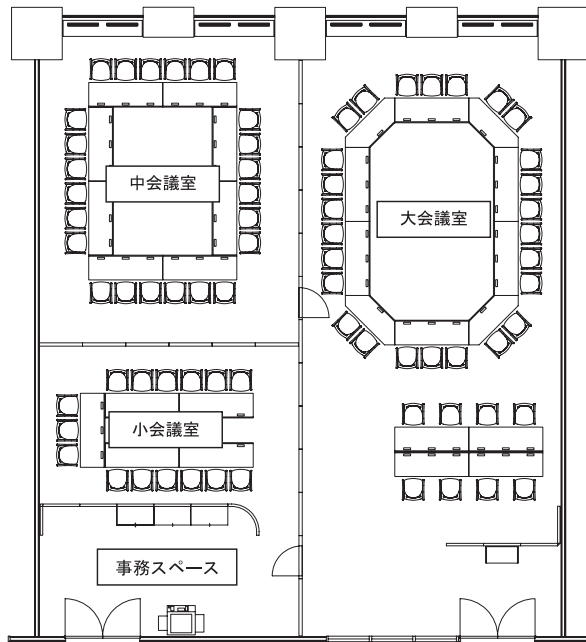
4) サテライトキャンパス

〒060-0003 北海道札幌市中央区北3条西4丁目 日本生命札幌ビル5階

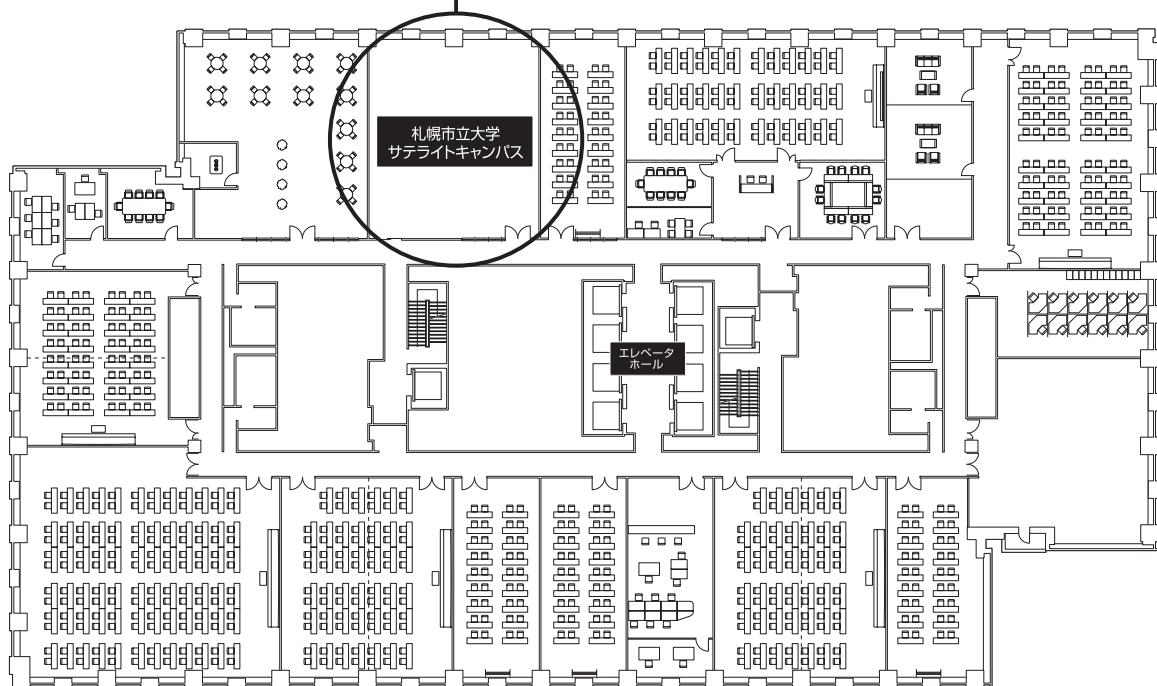
TEL : 011-218-7500

FAX : 011-218-7507

<施設平面図>



<日本生命札幌ビル5階平面図>



概要

教育活動

研究活動

社会活動

入学者選抜結果

附属図書館

役員会  
及び教育  
研究審議会

学内運営の概要

資料